

**ŽIARSKY MESTSKÝ POLMARATÓN 9. ročník**  
**IN-LINE PRETEKY - 7. ročník**  
**SLOVENSKÝ INLINE POHÁR 2018**



## VÝSLEDKY / RESULTS - Kategórie

Súťažný výbor (JURY):

Riaditeľ pretekov: Ján Žiak

Hlavný rozhodca: Ing.Miroslav Rybársky

Delegát SRZ: MVDr. Jozef Levay

Trať: 20,5 km (5 okruhov 4100 m)

Štart: 13,00 hod.

Place	Bib	Name	YoB	Country	Club	Lap1	#	Lap2	#	Lap3	#	Lap4	#	Lap5	#	Time	Km/h	AbsRank
-------	-----	------	-----	---------	------	------	---	------	---	------	---	------	---	------	---	------	------	---------

### IN-LINE (5 x 4100 m)

#### Seniorky



1.	28	<b>DOHANIČOVÁ</b>	1998	SVK	Cookie skating club	08:33.71	1.	08:35.03	1.	08:40.84	1.	08:35.35	1.	08:43.30	1.	<b>43:08.21</b>	28.5 km/h	16.
2.	37	<b>KARABOVÁ</b>	1995	SVK	RKIC Košice	08:40.64	2.	08:53.41	2.	09:08.16	2.	09:06.34	2.	10:39.87	2.	<b>46:28.41</b>	26.4 km/h	23.
3.	27	<b>ROLKOVÁ Zlatka</b>	1992	SVK	Inline Club Žilina	10:42.36	3.	11:47.82	3.	11:31.36	3.	11:20.41	3.	11:19.42	3.	<b>56:41.34</b>	21.6 km/h	34.

#### Ženy U 40


1.	11	<b>NOVOTNÁ</b>	1984	SVK	ŠK STEZ Spišská Nová	07:20.07	1.	07:32.44	1.	07:44.67	1.	07:43.55	1.	07:33.02	1.	<b>37:53.73</b>	32.4 km/h	5.
2.	2	<b>DOBIAŠOVÁ</b>	1986	SVK	Nitra	11:15.52	2.	11:44.68	2.	11:56.75	2.	12:00.97	2.	11:45.86	2.	<b>58:43.76</b>	20.9 km/h	35.
	6	<b>KUBÁLEKOVÁ</b>	1985	SVK	ŠK Achilles Handlová	11:25.82	3.									<b>DNF</b>		

#### Ženy U 50






Place	Bib	Name	YoB	Country	Club	Lap1	# Lap2	# Lap3	# Lap4	# Lap5	# Time	Km/h	AbsRank
1.	32	<b>MLYNÁRIKOVÁ</b>	1977	SVK	 Inline Borievka	09:35.45	1. 09:52.01	1. 10:05.65	1. 10:06.88	1. 10:04.76	1. <b>49:44.73</b>	24.7 km/h	27.
2.	19	<b>STAROVSKÁ</b>	1975	SVK	 Inline Club Žilina	10:28.11	2. 10:56.33	2. 11:03.89	2. 10:56.59	2. 11:07.44	2. <b>54:32.33</b>	22.5 km/h	32.





### Juniori

1.	26	<b>ŠMIDT Jakub</b>	2000	SVK		10:19.99	1. 10:37.59	1. 10:53.98	1. 10:58.38	1. 10:50.31	1. <b>53:40.24</b>	22.9 km/h	31.
----	----	--------------------	------	-----	---	----------	-------------	-------------	-------------	-------------	--------------------	-----------	-----










### Seniori

1.	29	<b>FILIP Matej</b>	1998	SVK	 Cookie skating club	07:16.43	1. 07:11.94	1. 07:21.82	1. 07:30.57	1. 07:26.86	1. <b>36:47.60</b>	33.4 km/h	1.
2.	7	<b>LEŠČINSKÝ</b>	1989	SVK	 Inline Borievka	07:16.85	2. 07:15.13	2. 08:05.00	2. 07:43.40	2. 07:31.04	2. <b>37:51.39</b>	32.4 km/h	2.
3.	14	<b>PETRO Daniel</b>	1998	SVK	 RKIC Košice	07:28.63	3. 08:47.77	3. 08:26.20	3. 08:36.95	3. 09:19.52	3. <b>42:39.05</b>	28.8 km/h	15.



### Muži U 40

1.	15	<b>PIPEREK Lukáš</b>	1988	SVK	 Inline Borievka	07:16.98	1. 07:28.08	1. 07:52.02	1. 07:43.54	1. 07:31.47	1. <b>37:52.07</b>	32.4 km/h	3.
2.	18	<b>SMUDA Miro</b>	1979	SVK	 CSC Košice	07:20.46	2. 07:24.02	2. 07:52.88	2. 07:43.14	2. 07:32.88	2. <b>37:53.35</b>	32.4 km/h	4.
3.	9	<b>MIŠKOVIČ Marián</b>	1981	SVK	 Stepné kozy zo Šale	07:19.82	3. 08:36.29	3. 08:45.31	3. 08:23.33	3. 08:10.19	3. <b>41:14.93</b>	29.8 km/h	8.
4.	17	<b>SCHOLZ Lukáš</b>	1988	CZE	 Karlovy Vary	07:56.35	4. 08:22.26	4. 08:23.73	4. 08:23.15	4. 08:10.59	4. <b>41:16.07</b>	29.8 km/h	10.







### Muži U 50

1.	13	<b>PETRO Pavol</b>	1972	SVK	 SC Košice	07:19.75	1. 07:32.84	1. 07:44.88	1. 07:43.37	1. 07:38.86	1. <b>37:59.69</b>	32.3 km/h	6.
2.	25	<b>VAŠKO Marián</b>	1978	SVK	 SC Košice	07:24.92	2. 08:09.62	2. 08:13.27	2. 08:25.64	2. 08:24.45	2. <b>40:37.88</b>	30.2 km/h	7.
3.	36	<b>MIKLOSSI</b>	1971	SVK	 SC Košice	07:56.18	3. 08:22.18	3. 08:23.41	3. 08:23.33	3. 08:16.28	3. <b>41:21.37</b>	29.7 km/h	11.
4.	3	<b>FURINDA Peter</b>	1970	SVK	 SUPER PROFIT Club -	08:30.49	4. 09:04.54	4. 09:08.15	4. 09:03.00	4. 08:44.60	4. <b>44:30.76</b>	27.6 km/h	17.
5.	10	<b>NEMEC Henrich</b>	1973	SVK	 Ludanice	08:36.24	5. 08:58.34	5. 09:07.83	5. 09:03.15	5. 09:01.51	5. <b>44:47.05</b>	27.4 km/h	18.
6.	21	<b>ŠTRBA Martin</b>	1978	SVK	 Stepné kozy zo Šale	09:06.56	6. 08:56.87	6. 09:00.95	6. 09:05.82	6. 08:52.93	6. <b>45:03.12</b>	27.3 km/h	20.
7.	31	<b>WALDHERR</b>	1976	SVK	 ATSV TERNITZ	08:39.73	7. 09:15.11	7. 09:19.97	7. 09:56.52	7. 09:38.53	7. <b>46:49.84</b>	26.2 km/h	25.
8.	12	<b>ONDRUS Milan</b>	1972	SVK	 Žilina	09:06.68	8. 08:56.90	8. 09:50.75	8. 09:52.07	8. 10:01.76	8. <b>47:48.14</b>	25.7 km/h	26.
9.	1	<b>BELÁK Marián</b>	1975	SVK	 Stepné kozy zo Šale	09:35.31	9. 11:23.59	9. 11:27.56	9. 11:31.01	9. 11:04.72	9. <b>55:02.16</b>	22.3 km/h	33.





### Muži U 60

1.	35	<b>MAKEL Kamil</b>	1964	SVK	 SC Košice	07:27.84	1. 08:28.16	1. 08:45.67	1. 08:23.28	1. 08:10.69	1. <b>41:15.62</b>	29.8 km/h	9.
2.	34	<b>ŠTELLMACH</b>	1966	SVK	 Cookie skating club	07:56.73	2. 08:21.16	2. 08:24.03	2. 08:23.85	2. 08:27.32	2. <b>41:33.07</b>	29.6 km/h	13.




Place	Bib	Name	YoB	Country	Club	Lap1	# Lap2	# Lap3	# Lap4	# Lap5	# Time	Km/h	AbsRank
3.	24	ZORIČÁK Jozef	1968	SVK	 CSC Košice	07:59.18	3. 08:20.89	3. 08:25.56	3. 08:33.02	3. 08:57.25	3. <b>42:15.87</b>	29.1 km/h	14.
4.	16	REMENÁR Július	1968	SVK	 Inline Borievka	09:07.33	4. 08:54.12	4. 09:03.05	4. 09:05.83	4. 09:05.56	4. <b>45:15.86</b>	27.1 km/h	21.
5.	4	GRAŇÁK Miloš	1966	SVK	 Necpaly Martin	08:40.42	5. 08:53.91	5. 09:08.30	5. 09:06.92	5. 09:39.47	5. <b>45:29.00</b>	27.0 km/h	22.
6.	33	ZDECHOVAN Ján	1960	SVK	 AK Maratón Rožňava	09:04.12	6. 09:18.25	6. 09:32.26	6. 09:25.42	6. 09:10.70	6. <b>46:30.73</b>	26.4 km/h	24.
7.	20	ŠTÁNER Vladimír	1964	SVK	 Inline Borievka	09:06.84	7. 10:06.18	7. 11:06.33	7. 10:55.98	7. 11:15.27	7. <b>52:30.56</b>	23.4 km/h	29.
	8	MAJSNIAR Dušan	1964	SVK	 Inline Borievka	09:35.69	8. 10:15.74	8.			<b>DNF</b>		

### Muži U 70

1.	38	ŠOTÍS Eugen	1956	SVK	 CSRC Košice	07:56.59	1. 08:21.09	1. 08:23.84	1. 08:24.35	1. 08:16.57	1. <b>41:22.43</b>	29.7 km/h	12.
2.	30	KŘÍŽ Jiří	1953	CZE	 Bruslárna CZ	08:40.50	2. 08:53.43	2. 09:08.24	2. 09:06.38	2. 09:07.52	2. <b>44:56.05</b>	27.3 km/h	19.
3.	5	KASANICKÝ	1954	SVK	 Kst Stavbár - Žilina	09:06.98	3. 09:41.65	3. 10:44.64	3. 10:06.81	3. 10:04.78	3. <b>49:44.85</b>	24.7 km/h	28.
4.	39	HUSÁRIK Jozef	1951	SVK	 Corgoň Nitra	09:23.73	4. 10:35.14	4. 10:57.18	4. 11:09.83	4. 11:33.14	4. <b>53:39.00</b>	22.9 km/h	30.

### Muži U 80

1.	22	VACULČIAK	1945	SVK	 Inline Borievka	11:25.81	1. 12:05.22	1. 12:27.95	1. 12:54.95	1. 13:08.55	1. <b>1:02:02.47</b>	19.8 km/h	36.
----	----	-----------	------	-----	---	----------	-------------	-------------	-------------	-------------	----------------------	-----------	-----

Number of records: 38

